





1

POULE A

	Points	Nbre R	Coef R	Victoires	Nuls	Défaites	Pénalités	Forfait	Parties G	Parties P	Coef P	P	C
1 ISBERGUES MJEP 6	21	7	3,000	7					84	14	6,00		
2 VENDIN LEZ BETHUNE FJEP 3	15	7	2,143	4		3			61	37	1,65		
3 ST MARTIN AU LAERT AS 2	15	7	2,143	4		3			57	41	1,39		
4 QUIESTEDE TT 4	14	7	2,000	3	1	3			50	48	1,04		
5 COUPELLE NEUVE FR 2	14	7	2,000	3	1	3			49	49	1,00		
6 TATINGHEM AL 5	14	7	2,000	3	1	3			48	50	0,96		
7 ST OMER HELFAUT 8	12	7	1,714	2	1	4			41	57	0,72		
8 ARQUES ES 5	7	7	1,000			6			2	96	0,02		
									392	392			



2

POULE B

	Points	Nbre R	Coef R	Victoires	Nuls	Défaites	Pénalités	Forfait	Parties G	Parties P	Coef P	P	C
1 LE TOUQUET TAC 1	17	7	2,429	4	2	1			63	35	1,80		
2 ETAPLES ASTT 5	17	7	2,429	4	2	1			61	37	1,65		
3 AUCHY LES HESDIN 2	17	7	2,429	4	2	1			59	39	1,51		
4 TATINGHEM AL 3	16	7	2,286	3	3	1			57	41	1,39		
5 MARQUISE ASTT 3	15	7	2,143	3	2	2			51	47	1,09		
6 BOULOGNE EURVIN 1	12	7	1,714	2	1	4			45	53	0,85		
7 CAMPAGNE LES GUINES 1	10	7	1,429	1	1	5			32	66	0,48		
8 SORRUS TT 1	8	7	1,143		1	6			24	74	0,32		
									392	392			



3

POULE C

	Points	Nbre R	Coef R	Victoires	Nuls	Défaites	Pénalités	Forfait	Parties G	Parties P	Coef P	P	C
1 QUIESTEDE TT 5	19	7	2,714	6		1			63	35	1,80		
2 COUPELLE NEUVE FR 3	18	7	2,571	5	1	1			68	30	2,27		
3 TATINGHEM AL 4	16	7	2,286	4	1	2			57	41	1,39		
4 ISBERGUES MJEP 5	15	7	2,143	4		3			55	43	1,28		
5 STE MARIE KERQUE 1	15	7	2,143	4		3			53	45	1,18		
6 WITTES TT 4	13	7	1,857	3		4			35	63	0,56		
7 ST OMER HELFAUT 7	9	7	1,286	1		6			34	64	0,53		
8 EPERLECQUES TT 1	7	7	1,000			7			27	71	0,38		
									392	392			



4

POULE D

	Points	Nbre R	Coef R	Victoires	Nuls	Défaites	Pénalités	Forfait	Parties G	Parties P	Coef P	P	C
1 ETAPLES ASTT 4	21	7	3,000	7					68	30	2,27		
2 BALINGHEM ALFJP 2	17	7	2,429	5		2			67	31	2,16		
3 PREURES ZOTEUX FR 3	15	7	2,143	4		3			60	38	1,58		
4 CAMIERS ALCRTT 1	15	7	2,143	4		3			55	43	1,28		
5 BOULOGNE ABCP 8	15	7	2,143	4		3			47	51	0,92		
6 AUCHY LES HESDIN 3	10	7	1,429	1	1	5			41	57	0,72		
7 SAMER TT 2	10	7	1,429	1	1	5			30	68	0,44		
8 RANG DU FLIERS AL 2	8	7	1,143	1		6	1		24	74	0,32		
									392	392			

5

POULE E

	Points	Nbre R	Coef R	Victoires	Nuls	Défaites	Pénalités	Forfait	Parties G	Parties P	Coef P	P	C
1 BALINGHEM ALFJP 3	21	7	3,000	7					74	24	3,08		
2 ETAPLES ASTT 3	19	7	2,714	6		1			67	31	2,16		
3 MARCK PPC 7	15	7	2,143	3	2	2			52	46	1,13		
4 COQUELLES TT 3	14	7	2,000	3	1	3			54	44	1,23		
5 OUTREAU APB 8	13	7	1,857	3		4			47	51	0,92		
6 RINXENT HYDREQUENT TT 4	13	7	1,857	2	2	3			40	58	0,69		
7 PONT DE BRIQUES TT 4	8	7	1,143	1		6	1		33	65	0,51		
8 PREURES ZOTEUX FR 1	8	7	1,143		1	6			25	73	0,34		
									392	392			

6

POULE F

	Points	Nbre R	Coef R	Victoires	Nuls	Défaites	Pénalités	Forfait	Parties C	Parties F	Coef P	P	C
1	CALAIS OTT 5	19	7	2,714	6		1		61	37	1,65		
2	CALAIS BALZAC 4	17	7	2,429	5		2		67	31	2,16		
3	COQUELLES TT 4	16	7	2,286	4	1	2		59	39	1,51		
4	PONT DE BRIQUES TT 3	16	7	2,286	4	1	2		51	47	1,09		
5	WIMEREUX ALEB 3	14	7	2,000	3	1	3		43	55	0,78		
6	LONGFOSSE VL 3	12	7	1,714	2	1	4		51	47	1,09		
7	SAMER TT 3	10	7	1,429	1	1	5		31	67	0,46		
8	PREURES ZOTEUX FR 2	8	7	1,143		1	6		29	69	0,42		

392 392

7

POULE G

	Points	Nbre R	Coef R	Victoires	Nuls	Défaites	Pénalités	Forfait	Parties C	Parties F	Coef P	P	C
1	LIEVIN USA 3	19	7	2,714	5	2			72	26	2,77		
2	DIVION TT 4	19	7	2,714	6		1		67	31	2,16		
3	WINGLES CLL 2	17	7	2,429	4	1	2		63	35	1,80		
4	BETHUNE ASTT 8	14	7	2,000	2	3	2		45	53	0,85		
5	ISBERGUES MJEP 8	12	7	1,714	2	1	4		44	54	0,81		
6	BULLY LP 10	12	7	1,714	2	1	4		42	56	0,75		
7	SAILLY SUR LA LYS TT 3	11	7	1,571	2		5		37	61	0,61		
8	VIOLAINES TT 5	7	7	1,000		1	6	1	22	76	0,29		

392 392

8

POULE H

	Points	Nbre R	Coef R	Victoires	Nuls	Défaites	Pénalités	Forfait	Parties C	Parties F	Coef P	P	C
1	DIVION TT 3	20	7	2,857	6	1			79	19	4,16		
2	ANGRES ALTT 2	18	7	2,571	5	1	1		63	35	1,80		
3	BILLY BERCLAU TT 4	15	7	2,143	4		3		54	44	1,23		
4	BETHUNE ASTT 9	15	7	2,143	4		3		49	49	1,00		
5	LENS TT 3	14	7	2,000	3	1	2		47	51	0,92		
6	BURBURE TT 2	13	7	1,857	3		3		46	52	0,88		
7	MEURCHIN TT 3	8	7	1,143		1	5		30	68	0,44		
8	DOUVIRIN CSFM 2	7	7	1,000		2	4	1	24	74	0,32		

392 392

9

POULE I

	Points	Nbre R	Coef R	Victoires	Nuls	Défaites	Pénalités	Forfait	Parties C	Parties F	Coef P	P	C
1	ISBERGUES MJEP 7	17	7	2,429	5		2		68	30	2,27		
2	LOOS EN GOHELLE TT 5	17	7	2,429	4	2	1		53	45	1,18	199-178	
3	MAZINGARBE MAEJS 3	17	7	2,429	4	2	1		53	45	1,18	189-185	
4	VIOLAINES TT 4	16	7	2,286	4	1	2		60	38	1,58		
5	SAILLY SUR LA LYS TT 2	15	7	2,143	2	4	1		59	39	1,51		
6	SAILLY LABOUSE AAEE 3	12	7	1,714	2	1	4		42	56	0,75		
7	ANNEQUIN TT 5	9	7	1,286	1		6		29	69	0,42		
8	WINGLES CLL 1	9	7	1,286	1		6		28	70	0,40		

392 392

10



POULE J

	Points	Nbre R	Coef R	Victoires	Nuls	Défaites	Pénalités	Forfait	Parties C	Parties F	Coef P	P	C
1	LAPUGNOY ASC 3	17	6	2,833	5	1			57	27	2,11		
2	LABOURSE TT 4	14	6	2,333	3	2	1		49	35	1,40		
3	MEURCHIN TT 2	13	6	2,167	3	1	2		46	38	1,21		
4	FREVENT TT 4	13	6	2,167	3	1	2		41	43	0,95		
5	MAZINGARBE MAEJS 2	12	6	2,000	3		3		48	36	1,33		
6	LA COUTURE TRLV 2	8	6	1,333	1		5		35	49	0,71		
7	DIVION TT 5	6	6	1,000		1	5	1	18	66	0,27		
8	VERQUIGNEUL AAEE 2	0	0	#####					0	0	#####		

294 294



11

POULE K

	Points	Nbre R	Coef R	Victoires	Nuls	Défaites	Pénalités	Forfait	Parties C	Parties F	Coef P	P	C
1	PONT A VENDIN TT 3	21	7	3,000	7				73	25	2,92		
2	LEFOREST TT 3	18	7	2,571	5	1	1		65	33	1,97		
3	AUBIGNY EN ARTOIS 4	16	7	2,286	4	1	2		58	40	1,45		
4	NOYELLES GODAULT PPC 4	15	7	2,143	3	2	2		53	45	1,18		
5	ARLEUX EN GOHELLE 4	15	7	2,143	4		3		49	49	1,00		
6	NOYELLES GODAULT TTSM 4	11	7	1,571	2		4		46	52	0,88		
7	ARRAS TT 6	9	7	1,286	1		6		29	69	0,42		
8	DAINVILLE ASTT 2	7	7	1,000			7		19	79	0,24		
									392	392			



12

POULE L

	Points	Nbre R	Coef R	Victoires	Nuls	Défaites	Pénalités	Forfait	Parties C	Parties F	Coef P	P	C
1	HARNES TT 1	19	7	2,714	6		1		66	32	2,06		
2	ST LAURENT TTI 8	18	7	2,571	5	1	1		61	37	1,65		
3	LENS TT 2	16	7	2,286	4	1	2		62	36	1,72		
4	DAINVILLE ASTT 3	16	7	2,286	4	1	2		54	44	1,23		
5	PONT A VENDIN TT 4	12	7	1,714	2	1	4		37	61	0,61		
6	ECOURT ST QUENTIN TT 1	11	7	1,571	2		5		48	50	0,96		
7	LIBERCOURT CP 4	11	7	1,571	2		5		35	63	0,56		
8	LEFOREST TT 5	9	7	1,286	1		6		29	69	0,42		
									392	392			



13

POULE M

	Points	Nbre R	Coef R	Victoires	Nuls	Défaites	Pénalités	Forfait	Parties C	Parties F	Coef P	P	C
1	FOQUIERES LEZ LENS CTT 6	20	7	2,857	6	1			66	32	2,06		
2	LIBERCOURT CP 3	17	7	2,429	4	2	1		57	41	1,39		
3	NOYELLES GODAULT PPC 3	17	7	2,429	5		2		51	47	1,09		
4	ARLEUX EN GOHELLE 3	16	7	2,286	4	1	2		49	49	1,00		
5	AVION TT 11	13	7	1,857	3		4		50	48	1,04		
6	NOYELLES SOUS LENS TT 1	11	7	1,571	2		5		47	51	0,92		
7	ARRAS TT 7	11	7	1,571	2		5		37	61	0,61		
8	LEFOREST TT 4	7	7	1,000			7		35	63	0,56		
									392	392			

14

POULE N

	Points	Nbre R	Coef R	Victoires	Nuls	Défaites	Pénalités	Forfait	Parties C	Parties F	Coef P	P	C
1	NOYELLES GODAULT PPC 2	20	7	2,857	6	1			72	26	2,77		
2	QUIERY LA MOTTE CTT 3	19	7	2,714	6		1		63	35	1,80		
3	DAINVILLE ASTT 1	17	7	2,429	5		2		63	35	1,80		
4	OIGNIES E 2	14	7	2,000	2	3	2		52	46	1,13		
5	BILLY MONTIGNY TT 2	13	7	1,857	3		4		51	47	1,09		
6	ARRAS TT 5	12	7	1,714	2	1	4		47	51	0,92		
7	LIBERCOURT CP 5	10	7	1,429	1	1	5		38	60	0,63		
8	LEFOREST TT 2	3	7	0,429			7	2	1	6	92	0,07	
									392	392			